



\*202501009438\*

Fecha Radicado: 2025-08-12 12:42:36.127



**INDEPORTES  
ANTIOQUIA**

**ANEXO II  
ANÁLISIS DEL SECTOR ECONÓMICO Y DE LOS  
OFERENTES**

**Código: F-CA-11**

**Versión: 03**

**Aprobación:  
10/08/2020**

Medellín, 12/08/2025

**i. INTRODUCCIÓN**

El Instituto Departamental de Deportes de Antioquia - INDEPORTES ANTIOQUIA, como instituto descentralizado del orden Departamental fundamenta su accionar con base en lo establecido en la Ley 181 de 1995, la cual tiene como objetivo el fomento, la masificación, la divulgación, la planificación, la coordinación, la ejecución y el asesoramiento de la práctica del deporte, la recreación y el aprovechamiento del tiempo libre, dicha ley sirve como cimiento de la Ordenanza 8E de 1996, en la cual se le señala como misión fundamental del Instituto la de servir a las Entidades y Organizaciones deportivas del Departamento a través de los recursos tecnológicos, físicos, humanos y financieros en su propósito de organizar, financiar, investigar, capacitar y fomentar la educación física, la recreación, el deporte y el aprovechamiento del tiempo libre en el Departamento de Antioquia.

En términos generales, el deporte está considerado como un derecho constitucional (Artículo 52 C.P.) y es amparado excepcionalmente como fundamental por su conexidad con otros derechos como la vida y la salud. El deporte se entiende como un motor fundamental para la convivencia y la paz en la medida que fortalece los lazos de solidaridad entre las personas y consolida procesos de transformación social con impactos perdurables en el tiempo.

Indeportes Antioquia dando cumplimiento al Título 1, Capítulo 1, Sección I, Subsección 6, artículo 2.2.1.1.1.6.1 del Decreto 1082 de 2015 que establece: "Deber de análisis de las entidades estatales. La entidad estatal debe hacer durante la etapa de planeación el análisis necesario para conocer el sector relativo al objeto del proceso de contratación desde la perspectiva legal, comercial, financiera, organizacional, técnica, y de análisis de riesgo. La entidad estatal debe dejar constancia de este análisis en los documentos de proceso". Igualmente, teniendo en cuenta la aplicación de la "Guía para la elaboración de Estudios del Sector", expedido por la Agencia de Contratación Pública - Colombia Compra Eficiente, para la elaboración de los estudios del sector en materia de contratación Directa, se establece el siguiente análisis dejando claro que: "No será necesario que la Entidad Estatal haga estudio de la oferta y la demanda de sector de la prestación de servicios con particularidades sobre tipos, precios, calidades y cantidades de la oferta y la demanda", sin embargo, la entidad realiza dicho análisis.

Adicionalmente, el Instituto Departamental de Deportes de Antioquia continua como referente nacional en deporte de altos logros y en el ámbito social - comunitario, destacando también en las áreas de recreación, actividad física, educación física y aprovechamiento del tiempo libre en Antioquia, a través de la gestión administrativa, de Infraestructura, de las ciencias aplicadas del deporte, la innovación, la investigación y las tecnologías de información y comunicaciones.

Las necesidades de conocimiento especializado de las empresas en Colombia, generan retos para los profesionales con experiencias importantes en un campo específico, donde se estable la relación de prestación de servicios por un tiempo definido, el mercado de contratistas de profesionales en Colombia ofrece muchas posibilidades y potencial, y por lo tanto es claro, que se trata de un mercado amplio en el país.



\*202501009438\*

Fecha Radicado: 2025-08-12 12:42:36.127



**INDEPORTES  
ANTIOQUIA**

**ANEXO II  
ANÁLISIS DEL SECTOR ECONÓMICO Y DE LOS  
OFERENTES**

**Código: F-CA-11**

**Versión: 03**

**Aprobación:  
10/08/2020**

Para el cumplimiento de la misión Institucional y atendiendo las necesidades de la Entidad, Indeportes Antioquia actualmente requiere el apoyo de prestadores de servicios que suplan la insuficiencia y/o la inexistencia del personal de planta, con el fin de apoyar los procesos estratégicos, misionales y de apoyo de la entidad, por lo cual se requiere contar con un equipo de trabajo interdisciplinario idóneo para que realice las actividades propias de su profesión al servicio de los programas y proyectos Institucionales en las diferentes subgerencias, así:

- Subgerencia de Deporte Asociado y Altos Logros y su oficina de Medicina deportiva.
- Subgerencia de Fomento y Desarrollo Deportivo
- Subgerencia de Escenarios Deportivos y Equipamientos
- Subgerencia Administrativa y Financiera y su oficina de Talento Humano
- Otras dependencias: Oficina de Sistemas e Informática, Oficina Asesora de Planeación, Oficina de Control Interno, Oficina Asesora Jurídica y Oficina Asesora de Comunicaciones.

La Subgerencia Administrativa y Financiera es una dependencia del Instituto Departamental de Deportes de Antioquia la cual brinda apoyo transversal a toda la entidad por medio de diferentes procesos de apoyo y misionales, por lo que lleva a cabo una variedad de actividades que requieren de un seguimiento y apoyo operativo, administrativo, del nivel técnico, tecnológico, profesional y especializado constante. Esto es fundamental para asegurar el funcionamiento adecuado de la entidad y reforzar los procesos transversales que dependen de esta subgerencia.

En este sentido la Subgerencia Administrativa y Financiera se encarga de la administración y correcta ejecución de las actividades mediante la gestión administrativa de los recursos, la gestión financiera, y también apoya el proceso de contratación y adquisiciones de la entidad, lo que contribuye a una adecuada administración de los bienes y recursos para cumplir con su propósito misional, como entidad pública.

Así mismo, es responsable del proceso de Servicio al Ciudadano que se compone de las actividades encaminadas a la atención al ciudadano, la gestión de PQRSDF y la medición de la satisfacción del cliente.

Todo lo anterior con el fin de cumplir con lo establecido en la línea estratégica 2 COHESIÓN DESDE LO SOCIAL del Plan de Desarrollo Departamental 2024 – 2027 “POR ANTIOQUIA FIRME,” adoptado mediante La Ordenanza 11 de 2024.

En consecuencia, se requiere de conocimientos operativos, administrativos, técnicos, tecnológicos, profesionales y especializados para el apoyo y acompañamiento constante en los procesos administrativos, financieros y contratación y adquisiciones para consolidar el funcionamiento eficaz y eficiente en estas áreas. Es fundamental que en todas las sedes, subgerencias y jefaturas se trabaje de manera conjunta para asegurar que los procesos y procedimientos se ajusten a las leyes, normas y políticas de la entidad, buscando siempre mejorar las prácticas administrativas y logísticas.

Para llevar a cabo eso, es necesario contratar una serie de profesionales y técnicos que respalden el cumplimiento de las diferentes tareas que se deben adelantar, ya que el personal de planta actual de la entidad no es suficiente para atenderlas en los plazos y volúmenes requeridos.



\*202501009438\*

Fecha Radicado: 2025-08-12 12:42:36.127



**INDEPORTES  
ANTIOQUIA**

**ANEXO II  
ANÁLISIS DEL SECTOR ECONÓMICO Y DE LOS  
OFERENTES**

**Código: F-CA-11**

**Versión: 03**

**Aprobación:  
10/08/2020**

**ii. ASPECTOS GENERALES**

El deporte ha adquirido una mayor relevancia en el ámbito nacional e internacional, ya que no es una actividad sólo para satisfacer una necesidad de ocio, si no que ha ocupado un lugar más importante al ser un motor de desarrollo en la economía. Esto se debe a que interviene en la oferta y demanda agregada de un país, influenciando en variables como el consumo, la inversión, el nivel de ingresos, la producción y el empleo, bien sea en el ámbito profesional o aficionado. No se debe olvidar la interrelación que esta actividad presenta con otros sectores económicos como el textil, la construcción, el transporte, el turismo, entre otros. También genera unos beneficios intangibles: crea una actitud nacionalista incluyente a partir de unos buenos resultados deportivos, una buena imagen de la nación y/o Departamento que organiza un evento internacional, nacional o regional; difusión de valores que fomentan el trabajo y la disciplina y finalmente, puede ser una estrategia para la promoción de la salud, prevención de la enfermedad y al mejoramiento de la calidad de vida de la sociedad.

Siguiendo los lineamientos establecidos en la “Guía para la elaboración de Estudios de Sector”, expedido por la Agencia de Contratación Pública - Colombia Compra Eficiente, para la elaboración de los estudios del sector, el Instituto Departamental de Deportes de Antioquia, identifico que el sector relativo a los procesos de contratación está integrado por el conjunto de personas que prestan servicios a las diferentes entidades estatales.

La contratación del personal de apoyo, asistencial, operativo, técnico o profesional no está sujeta a requisitos particulares de índole legal, salvo las propias del ejercicio mismo de cada actividad o profesión y es diversa en cada entidad estatal de acuerdo con sus necesidades.

La determinación de los perfiles de los posibles contratistas y de quien lo cumple está relacionado con el conocimiento previo o las condiciones académicas, profesionales, de experiencia y de contratos que haya ejecutado con anterioridad.

Teniendo en cuenta la importancia del deporte en la sociedad moderna y la necesidad de dar cumplimiento a la misionalidad de la Entidad, acorde con el Plan de Desarrollo Departamental 2024 - 2027 “Por Antioquia Firme”, LÍNEA ESTRATÉGICA 2. COHESIÓN DESDE LO SOCIAL, se requiere la contratación de personal a través de la figura de prestación de servicios, para garantizar el desarrollo de las actividades inherentes a la gestión del Instituto Departamental de Deportes de Antioquia - INDEPORTES ANTIOQUIA.

Dado lo anterior, es necesario hacer referencia a las cifras más relevantes de la economía del año anterior, con la información actualizada al primer (I) trimestre del 2025:

Las cuentas nacionales trimestrales constituyen una síntesis de la información de coyuntura económica, mediante la cual se articulan los indicadores de estadísticas básicas en los principales agregados macroeconómicos.

El boletín técnico tiene como propósito presentar los principales cambios de corto plazo del Producto Interno Bruto Trimestral (PIB\_T). Estas cifras son utilizadas ampliamente por analistas, políticos, prensa, la comunidad empresarial y el público en general, para la toma de decisiones.





\*202501009438\*

Fecha Radicado: 2025-08-12 12:42:36.127



## ANEXO II ANÁLISIS DEL SECTOR ECONÓMICO Y DE LOS OFERENTES

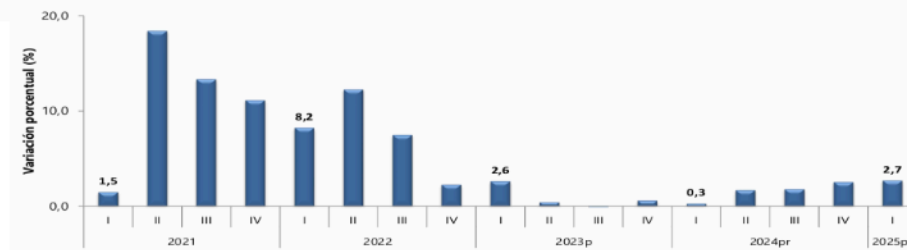
Código: F-CA-11

Versión: 03

Aprobación:  
10/08/2020

### Producto Interno Bruto (PIB) I trimestre 2025 preliminar

Gráfico 1. Producto Interno Bruto  
Tasa de crecimiento en volumen<sup>1</sup>  
2021-I / 2025<sup>pr</sup>-I



Fuente: DANE, PIB\_T

<sup>1</sup>Serie encadenadas de volumen con año de referencia 2015

<sup>pr</sup>preliminar

<sup>p</sup>provisional

En el primer trimestre de 2025<sup>pr</sup>, el Producto Interno Bruto en su serie original, crece 2,7% respecto al mismo periodo de 2024<sup>pr</sup> (ver tabla 1).

Las actividades económicas que más contribuyen a la dinámica del valor agregado son:

- Comercio al por mayor y al por menor; reparación de vehículos automotores y motocicletas; Transporte y almacenamiento; Alojamiento y servicios de comida crece 3,9% (contribuye 0,8 puntos porcentuales a la variación anual).
- Agricultura, ganadería, caza, silvicultura y pesca crece 7,1% (contribuye 0,7 puntos porcentuales a la variación anual).
- Actividades artísticas, de entretenimiento y recreación y otras actividades de servicios; Actividades de los hogares individuales en calidad de empleadores; actividades no diferenciadas de los hogares individuales como productores de bienes y servicios para uso propio crece 15,5% (contribuye 0,6 puntos porcentuales a la variación anual).

Acorde con los procesos contractuales que se adelantan, estos se ubican en la actividad económica “Actividades artísticas, de entretenimiento y recreación y otras actividades de servicios”, sobre las cuales se detalla su comportamiento a continuación:

Respecto al trimestre inmediatamente anterior, el Producto Interno Bruto en su serie ajustada por efecto estacional y calendario crece 0,8%. Cuando se observa el comportamiento de las actividades económicas relacionadas:

- Actividades artísticas, de entretenimiento y recreación y otras actividades de servicios; Actividades de los hogares individuales en calidad de empleadores; actividades no diferenciadas de los hogares individuales como productores de bienes y servicios para uso propio crece 4,1%.



\*202501009438\*

Fecha Radicado: 2025-08-12 12:42:36.127

 <b>INDEPORTES ANTIOQUIA</b>	<b>ANEXO II</b> <b>ANÁLISIS DEL SECTOR ECONÓMICO Y DE LOS</b> <b>OFERENTES</b>	<b>Código: F-CA-11</b>
		<b>Versión: 03</b>
		<b>Aprobación:</b> <b>10/08/2020</b>

- Actividades financieras y de seguros crece 1,0%.
- Administración pública y defensa; planes de seguridad social de afiliación obligatoria; Educación; Actividades de atención de la salud humana y de servicios sociales crece 0,6%.

**Tabla 1. Valor agregado por actividad económica**  
**Tasas de crecimiento en volumen<sup>1</sup>**  
**Primer trimestre 2025<sup>pr</sup>**

Actividad económica	Tasas de crecimiento (%)	
	Serie original	Serie ajustada por efecto estacional y calendario
	Anual	Trimestral
	2025 <sup>pr</sup> -I / 2024 <sup>pr</sup> -I	2025 <sup>pr</sup> -I / 2024 <sup>pr</sup> -IV
Agricultura, ganadería, caza, silvicultura y pesca	7,1	-0,2
Explotación de minas y canteras	-5,0	0,2
Industrias manufactureras	1,4	0,2
Suministro de electricidad, gas, vapor y aire acondicionado <sup>2</sup>	-1,2	0,3
Construcción	-3,5	-1,8
Comercio al por mayor y al por menor <sup>3</sup>	3,9	0,4
Información y comunicaciones	0,7	-1,0
Actividades financieras y de seguros	3,3	1,0
Actividades inmobiliarias	2,1	0,5
Actividades profesionales, científicas y técnicas <sup>4</sup>	1,0	0,6
Administración pública, defensa, educación y salud <sup>5</sup>	3,5	0,6
Actividades artísticas, de entretenimiento y recreación y otras actividades de servicios <sup>6</sup>	15,5	4,1
<b>Valor agregado bruto</b>	<b>2,7</b>	<b>0,6</b>
Impuestos menos subvenciones sobre los productos	2,2	-0,3
<b>Producto Interno Bruto</b>	<b>2,7</b>	<b>0,8</b>

Fuente: DANE, PIB, T

<sup>pr</sup> preliminar

### Actividades artísticas, de entretenimiento y recreación y otras actividades de servicios

En el primer trimestre de 2025<sup>pr</sup>, el valor agregado de las actividades artísticas, de entretenimiento y recreación y otras actividades de servicios; actividades de los hogares individuales en calidad de empleadores; actividades no diferenciadas de los hogares individuales como productores de bienes y servicios para uso propio crece 15,5% en su serie original, respecto al mismo periodo de 2024<sup>pr</sup>. Esta dinámica se explica por los siguientes comportamientos (ver tabla 13):

- Actividades artísticas, de entretenimiento y recreación y otras actividades de servicios crece 17,1%.
- Actividades de los hogares individuales en calidad de empleadores; actividades no diferenciadas de los hogares individuales como productores de bienes y servicios para uso propio crece 7,4%.

Respecto al trimestre inmediatamente anterior en su serie ajustada por efecto estacional y calendario, el valor agregado de las actividades artísticas, de entretenimiento y recreación y otras actividades de servicios; actividades de los hogares individuales en calidad de empleadores; actividades no diferenciadas de los hogares individuales como productores de bienes y servicios para uso propio crece en 4,1%, cuando se observa el comportamiento de las actividades económicas relacionadas:

- Actividades artísticas, de entretenimiento y recreación y otras actividades de servicios crece 4,9%.



\*202501009438\*

Fecha Radicado: 2025-08-12 12:42:36.127



**INDEPORTES  
ANTIOQUIA**

**ANEXO II  
ANÁLISIS DEL SECTOR ECONÓMICO Y DE LOS  
OFERENTES**

**Código: F-CA-11**

**Versión: 03**

**Aprobación:  
10/08/2020**

- Actividades de los hogares individuales en calidad de empleadores; actividades no diferenciadas de los hogares individuales como productores de bienes y servicios para uso propio crece 3,7%.

**Tabla 13. Actividades artísticas, de entretenimiento y recreación y otras actividades de servicios<sup>1</sup>**  
**Tasas de crecimiento en volumen<sup>2</sup>**  
**Primer trimestre 2025<sup>pr</sup>**

Actividad económica	Tasas de crecimiento (%)	
	Serie original	Serie ajustada por efecto estacional y calendario
	Anual	Trimestral
	2025 <sup>pr</sup> -I / 2024 <sup>pr</sup> -I	2025 <sup>pr</sup> -I / 2024 <sup>pr</sup> -IV
Actividades artísticas, de entretenimiento y recreación y otras actividades de servicios	17,1	4,9
Actividades de los hogares individuales en calidad de empleadores <sup>3</sup>	7,4	3,7
<b>Actividades artísticas, de entretenimiento y recreación y otras actividades<sup>1</sup></b>	<b>15,5</b>	<b>4,1</b>

Fuente: DANE, PIB\_T  
<sup>pr</sup> preliminar

**Actividades profesionales, científicas y técnicas:**

En el primer trimestre de 2025pr, el valor agregado de las actividades profesionales, científicas y técnicas; y actividades de servicios administrativos y de apoyo crece 1,0% en su serie original, respecto al mismo periodo de 2024pr. Esta dinámica se explica por los siguientes comportamientos (ver tabla 11):

- Actividades profesionales, científicas y técnicas crece 0,9%.
- Actividades de servicios administrativos y de apoyo crece 1,1%.

Respecto al trimestre inmediatamente anterior en su serie ajustada por efecto estacional y calendario, el valor agregado de las actividades profesionales, científicas y técnicas; y actividades de servicios administrativos y de apoyo crece en 0,6%, cuando se observa el comportamiento de las actividades económicas relacionadas:

- Actividades profesionales, científicas y técnicas crece 0,6%.
- Actividades de servicios administrativos y de apoyo crece 0,6%.

Este análisis destaca la estabilidad y las variaciones sutiles dentro de sectores clave que son esenciales para entender las tendencias más amplias que afectan a la entidad en estudio.



\*202501009438\*

Fecha Radicado: 2025-08-12 12:42:36.127

**INDEPORTES  
ANTIOQUIA****ANEXO II  
ANÁLISIS DEL SECTOR ECONÓMICO Y DE LOS  
OFERENTES****Código: F-CA-11****Versión: 03****Aprobación:  
10/08/2020****Tabla 11. Actividades profesionales, científicas y técnicas<sup>1</sup>  
Tasas de crecimiento en volumen<sup>2</sup>  
Primer trimestre 2025<sup>pr</sup>**

Actividad económica	Tasas de crecimiento (%)	
	Serie original	Serie ajustada por efecto estacional y calendario
	Anual	Trimestral
	2025 <sup>pr</sup> -I / 2024 <sup>pr</sup> -I	2025 <sup>pr</sup> -I / 2024 <sup>pr</sup> -IV
Actividades profesionales, científicas y técnicas	0,9	0,6
Actividades de servicios administrativos y de apoyo	1,1	0,6
<b>Actividades profesionales, científicas y técnicas<sup>1</sup></b>	<b>1,0</b>	<b>0,6</b>

Fuente: DANE, PIB\_T

<sup>pr</sup> preliminar**Administración pública y defensa**

Por otro lado, los sectores de la Administración Pública, Defensa, Educación y Salud, que son de particular interés para este estudio de INDEPORTES por tratarse de una entidad pública, mostraron un crecimiento del 4.6%.

En el primer trimestre de 2025pr, el valor agregado de la administración pública y defensa, planes de seguridad social de afiliación obligatoria; educación; actividades de atención de la salud humana y de servicios sociales crece 3,5% en su serie original, respecto al mismo periodo de 2024pr. Esta dinámica se explica por los siguientes comportamientos (ver tabla 12):

- Administración pública y defensa; planes de seguridad social de afiliación obligatoria crece 4,6%.
- Educación crece 3,3%.
- Actividades de atención de la salud humana y de servicios sociales crece 2,7%.

Respecto al trimestre inmediatamente anterior en su serie ajustada por efecto estacional y calendario, el valor agregado de la administración pública y defensa, planes de seguridad social de afiliación obligatoria; educación; actividades de atención de la salud humana y de servicios sociales crece en 0,6%, cuando se observa el comportamiento de las actividades económicas relacionadas:

- Administración pública y defensa; planes de seguridad social de afiliación obligatoria crece 2,8%.
- Educación decrece 0,6%.
- Actividades de atención de la salud humana y de servicios sociales crece 0,1%.





\*202501009438\*

Fecha Radicado: 2025-08-12 12:42:36.127



**INDEPORTES  
ANTIOQUIA**

**ANEXO II  
ANÁLISIS DEL SECTOR ECONÓMICO Y DE LOS  
OFERENTES**

**Código: F-CA-11**

**Versión: 03**

**Aprobación:  
10/08/2020**

**Tabla 12. Administración pública y defensa<sup>1</sup>**  
**Tasas de crecimiento en volumen<sup>2</sup>**  
**Primer trimestre 2025<sup>PR</sup>**

Actividad económica	Tasas de crecimiento (%)	
	Serie original	Serie ajustada por efecto estacional y calendario
	Anual	Trimestral
	2025 <sup>PR</sup> -I / 2024 <sup>PR</sup> -I	2025 <sup>PR</sup> -I / 2024 <sup>PR</sup> -IV
Administración pública y defensa; planes de seguridad social de afiliación obligatoria	4,6	2,8
Educación	3,3	-0,6
Actividades de atención de la salud humana y de servicios sociales	2,7	0,1
<b>Administración pública y defensa<sup>1</sup></b>	<b>3,5</b>	<b>0,6</b>

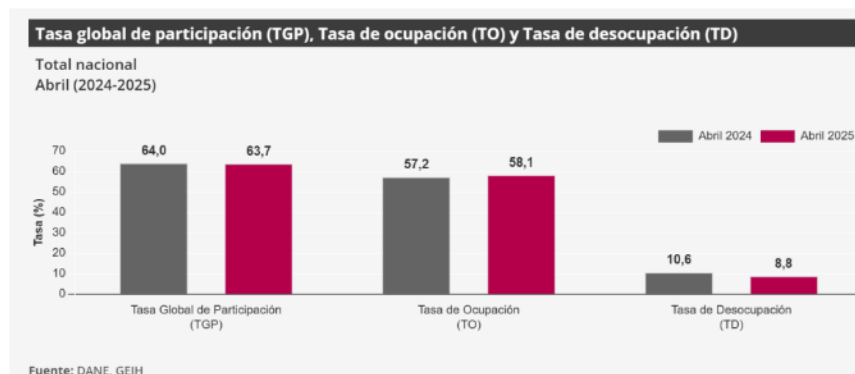
Fuente: DANE, PIB\_T

<sup>PR</sup> preliminar

### iii. ESTUDIO DE LA OFERTA

De acuerdo con el Departamento Administrativo Nacional de Estadística – DANE, las cifras globales del mercado laboral se recolectan por medio de La Gran Encuesta Integrada de Hogares (GEIH), tiene como objetivo proveer información estadística relacionada con el mercado laboral, ingresos y pobreza monetaria, así como las características sociodemográficas de la población residente en Colombia. A través de la encuesta se clasifica a las personas según su fuerza de trabajo como población ocupada, desocupada o población fuera de la fuerza de trabajo. De esta forma, es posible estimar los principales indicadores del mercado laboral colombiano, como son la Tasa Global de Participación (TGP), la Tasa de Ocupación (TO) y la Tasa de Desocupación (TD). En este análisis se utilizan los datos con corte a abril de 2025.

### Indicadores del Mercado Laboral







\*202501009438\*

Fecha Radicado: 2025-08-12 12:42:36.127



## ANEXO II ANÁLISIS DEL SECTOR ECONÓMICO Y DE LOS OFERENTES

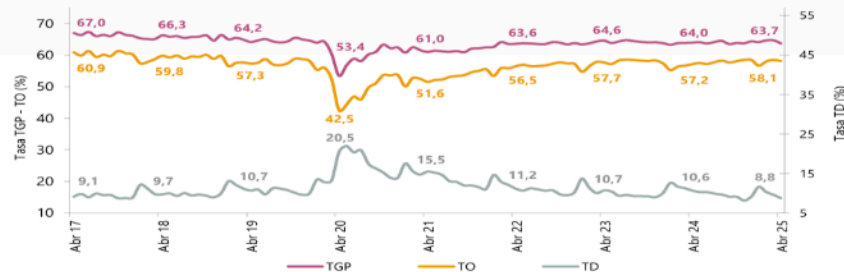
Código: F-CA-11

Versión: 03

Aprobación:  
10/08/2020

### Abril de 2025

Gráfico 1. Tasa global de participación (TGP), Tasa de ocupación (TO) y Tasa de desocupación (TD)  
Total nacional  
Abril (2017 - 2025)



Fuente: DANE, Gran Encuesta Integrada de Hogares (GEIH).

Nota: datos expandidos con proyecciones de población, elaborados con base en los resultados del CNPV 2018.  
Nota: cifras aproximadas a un decimal.

Para el mes de abril de 2025, la tasa de desocupación del total nacional fue 8,8%, lo que representó una disminución de 1,9 puntos porcentuales respecto al mismo mes de 2024 (10,6%). La tasa global de participación se ubicó en 63,7%, mientras que en abril de 2024 fue 64,0%. Finalmente, la tasa de ocupación fue 58,1%, lo que representó un aumento de 1,0 puntos porcentuales respecto al mismo mes del año anterior (57,2%).

### Población Ocupada Según Rama de Actividad

En el mes de abril de 2025, el número de personas ocupadas en el total nacional fue 23.576 miles de personas. Las ramas que más aportaron positivamente a la variación de la población ocupada fueron:

- Administración pública y defensa, educación y atención de la salud humana (1,0 puntos porcentuales).
- Comercio y reparación de vehículos (0,6 puntos porcentuales).
- Industrias manufactureras (0,5 puntos porcentuales).



\*202501009438\*

Fecha Radicado: 2025-08-12 12:42:36.127



**INDEPORTES  
ANTIOQUIA**

**ANEXO II  
ANÁLISIS DEL SECTOR ECONÓMICO Y DE LOS  
OFERENTES**

**Código: F-CA-11**

**Versión: 03**

**Aprobación:  
10/08/2020**

**Tabla 1. Distribución porcentual, variación absoluta y contribución a la variación de la población ocupada según rama de actividad  
Total nacional  
Abril (2024 – 2025)**

Rama de actividad	Total nacional				
	Abril 2024	Abril 2025	Distribución % 2025	Variación absoluta	Contribución en p.p.
<b>Población ocupada</b>	<b>22.865</b>	<b>23.576</b>	<b>100</b>	<b>711</b>	
Administración pública y defensa, educación y atención de la salud humana	2.849	3.084	13,1	235	1,0
Comercio y reparación de vehículos	3.992	4.124	17,5	132	0,6
Industrias manufactureras	2.452	2.564	10,9	112	0,5
Transporte y almacenamiento	1.660	1.766	7,5	106	0,5
Alojamiento y servicios de comida	1.784	1.865	7,9	81	0,4
Información y comunicaciones	412	475	2,0	62	0,3
Actividades inmobiliarias	235	290	1,2	55	0,2
Actividades artísticas, entretenimiento, recreación y otras actividades de servicios	1.855	1.891	8,0	36	0,2
Agricultura, ganadería, caza, silvicultura y pesca	3.156	3.180	13,5	24	0,1
Actividades profesionales, científicas, técnicas y servicios administrativos	1.809	1.788	7,6	-21	-0,1
Suministro de electricidad, gas, agua y gestión de desechos^	608	585	2,5	-23	-0,1
Construcción	1.581	1.547	6,6	-34	-0,2
Actividades financieras y de seguros	471	417	1,8	-54	-0,2

**Fuente:** DANE, GEIH.

p.p.: puntos porcentuales.

^Suministro de electricidad, gas, agua y gestión de desechos^ incluye la rama de Explotación de minas y canteras.

Nota: por aproximación de decimales y la no inclusión de la categoría "No informa", la suma de las poblaciones, distribuciones y contribuciones puede diferir ligeramente con la información del anexo estadístico.

Nota: poblaciones en miles.

Nota: las ramas de actividad económica están definidas con base en la Clasificación Industrial Internacional Uniforme -CIIU Rev. 4 A.C. (2022).

### **Población Ocupada Según Posición Ocupacional**

En abril de 2025, Trabajador por cuenta propia y Obrero, empleado particular fueron las posiciones ocupacionales que más aportaron positivamente a la variación de los ocupados en el total nacional con 2,3 y 1,3 puntos porcentuales, respectivamente.

Población ocupada abril de 2025:

- Obrero, empleado particular.
- Obrero, empleado del gobierno.



\*202501009438\*

Fecha Radicado: 2025-08-12 12:42:36.127



**INDEPORTES  
ANTIOQUIA**

**ANEXO II  
ANÁLISIS DEL SECTOR ECONÓMICO Y DE LOS  
OFERENTES**

**Código: F-CA-11**

**Versión: 03**

**Aprobación:  
10/08/2020**

**Tabla 2. Distribución porcentual, variación absoluta y contribución a la variación de la población ocupada según posición ocupacional  
Total nacional  
Abril (2024 - 2025)**

Posición ocupacional	Total nacional				
	Abril 2024	Abril 2025	Distribución % 2025	Variación absoluta	Contribución en p.p.
<b>Población ocupada</b>	<b>22.865</b>	<b>23.576</b>	<b>100</b>	<b>711</b>	
Trabajador por cuenta propia	9.299	9.826	41,7	528	2,3
Obrero, empleado particular	10.097	10.389	44,1	292	1,3
Jornalero o Peón	729	749	3,2	20	0,1
Patrón o empleador	598	576	2,4	-21	-0,1
Obrero, empleado del gobierno	1.004	975	4,1	-29	-0,1
Empleado doméstico	642	613	2,6	-30	-0,1
Trabajador familiar sin remuneración	486	440	1,9	-46	-0,2

**Fuente:** DANE, GEIH.

p.p.: puntos porcentuales.

Nota: por aproximación de decimales y la no inclusión de la categoría "Otro", la suma de las poblaciones, distribuciones y contribuciones puede diferir ligeramente con la información del anexo estadístico.

Nota: poblaciones en miles.

### **Ranking de Ciudades Según Tasa de Desocupación**

Para el trimestre móvil febrero - abril 2025, de las 23 ciudades y áreas metropolitanas, las que presentaron mayores tasas de desocupación fueron:

- Quibdó (33,2%)
- Riohacha (16,7%)
- Ibagué (14,7%)

Las ciudades con menor tasa de desocupación fueron:

- Santa Marta (8,7%)
- Villavicencio (8,0%)
- Medellín A.M. (7,8%)



\*202501009438\*

Fecha Radicado: 2025-08-12 12:42:36.127



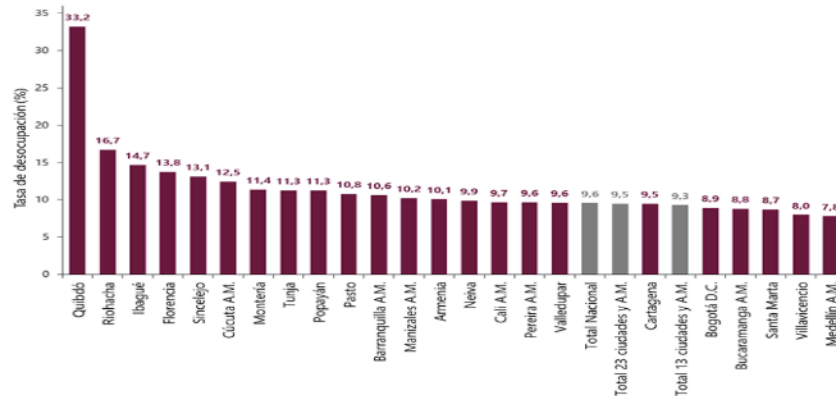
## ANEXO II ANÁLISIS DEL SECTOR ECONÓMICO Y DE LOS OFERENTES

Código: F-CA-11

Versión: 03

Aprobación:  
10/08/2020

Gráfico 6. Tasa de desocupación según ciudades  
Total nacional y 23 ciudades y áreas metropolitanas  
Febrero - abril 2025



Fuente: DANE, GEIH.  
A.M.: área metropolitana

### Población Fuera de la Fuerza de Trabajo Según Tipo de Actividad

Para abril de 2025, la población fuera de la fuerza de trabajo fue 14.714 miles de personas en el total nacional.

Esta población se concentró principalmente en:

- Oficios del hogar (54,5%)
- Estudiando (23,7%)

Tabla 3. Distribución porcentual, variación absoluta y contribución a la variación de la población fuera de la fuerza de trabajo  
Total nacional  
Abril (2024 - 2025)

Tipo de actividad	Total Nacional				
	Abril 2024	Abril 2025	Distribución % 2025	Variación absoluta	Contribución en p.p.
Población fuera de la fuerza de trabajo	14.414	14.714	100	300	
Oficios del Hogar	7.800	8.016	54,5	216	1,5
Estudiando	3.528	3.481	23,7	-48	-0,3
Otros*	3.085	3.217	21,9	132	0,9

Fuente: DANE, GEIH.

Otros\*: incapacitado permanente para trabajar, rentista, pensionado, jubilado, personas que no les llama la atención o creen que no vale la pena trabajar.

p.p.: puntos porcentuales.

Nota: poblaciones en miles.





\*202501009438\*

Fecha Radicado: 2025-08-12 12:42:36.127



**INDEPORTES  
ANTIOQUIA**

**ANEXO II  
ANÁLISIS DEL SECTOR ECONÓMICO Y DE LOS  
OFERENTES**

**Código: F-CA-11**

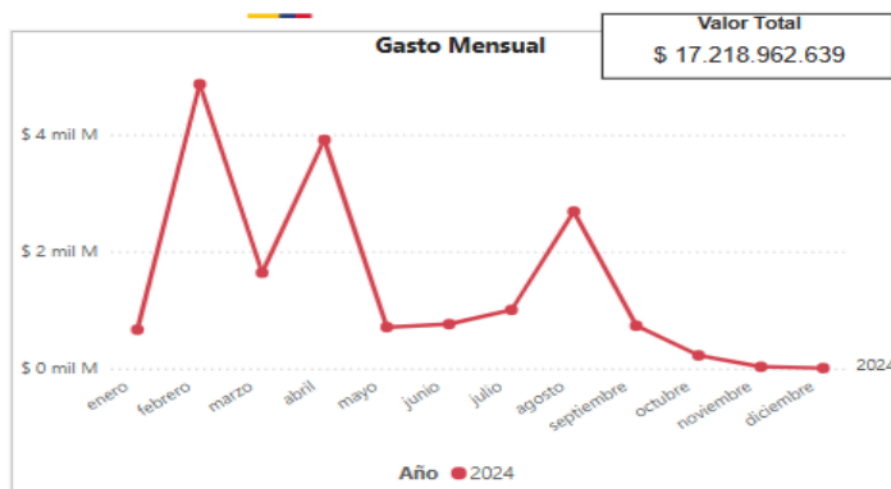
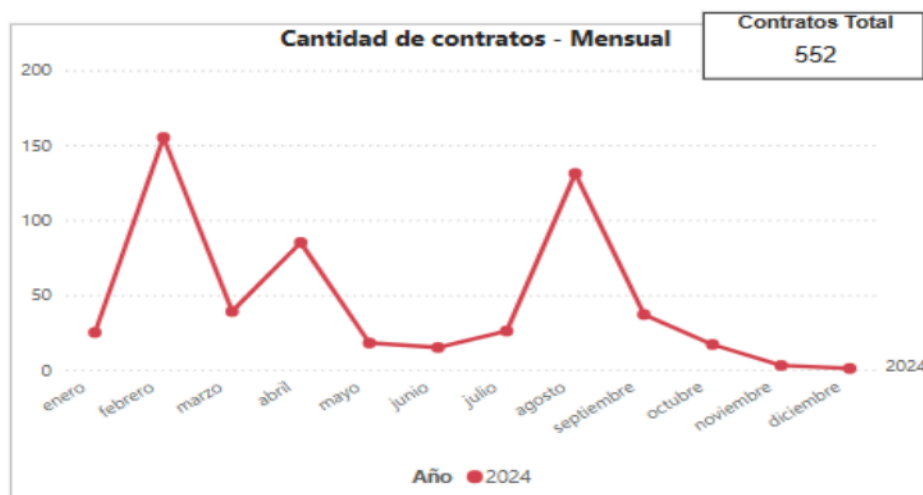
**Versión: 03**

**Aprobación:**

**10/08/2020**

**iv. ESTUDIO DE LA DEMANDA**

Se realiza el análisis de la demanda en el Instituto Departamental de Deportes de Antioquia, de la categoría 80111600 – Servicios de Personal Temporal, de la Agencia Nacional de Contratación Pública Colombia Compra Eficiente y se toma como base para el estudio, el último período completo, comprendido entre el 01 de enero y hasta el 31 de diciembre de 2024; a continuación, se muestran las estadísticas, respecto a la cantidad de contratos bajo la modalidad de selección directa y el valor del gasto mensual:





\*202501009438\*

Fecha Radicado: 2025-08-12 12:42:36.127



ANEXO II  
ANÁLISIS DEL SECTOR ECONÓMICO Y DE LOS  
OFERENTES

Código: F-CA-11

Versión: 03

Aprobación:  
10/08/2020

A continuación, se relacionan la cantidad de contratos y el valor del gasto mensual:

MES	CANTIDAD DE CONTRATOS	GASTO MENSUAL
Enero	25	\$ 663.615.486
Febrero	155	\$ 4.862.494.549
Marzo	39	\$1.639.118.113
Abril	85	\$ 3.910.394.275
Mayo	18	\$ 707.348.018
Junio	15	\$ 759.005.454
Julio	26	\$ 1.002.568.904
Agosto	131	\$ 2.684.089.429
Septiembre	37	\$ 731.464.414
Octubre	17	\$ 223.850.664
Noviembre	3	\$ 28.816.666
Diciembre	1	\$ 6.196.667
<b>TOTAL</b>	<b>552</b>	<b>\$ 17.218.962.639</b>

Comportamiento contratación por bienes y servicios de UNSPSC

Año	2024			Total		
	Contratos	Valor	Participación	Contratos	Valor	Participación
8011 - Servicios de recursos humanos	552	\$ 17.218.962.639	100,00%	552	\$ 17.218.962.639	100,00%
801116 - Servicios de personal temporal	552	\$ 17.218.962.639	100,00%	552	\$ 17.218.962.639	100,00%
<b>Total</b>	<b>552</b>	<b>\$ 17.218.962.639</b>	<b>100,00%</b>	<b>552</b>	<b>\$ 17.218.962.639</b>	<b>100,00%</b>





\*202501009438\*

Fecha Radicado: 2025-08-12 12:42:36.127



**INDEPORTES  
ANTIOQUIA**

**ANEXO II  
ANÁLISIS DEL SECTOR ECONÓMICO Y DE LOS  
OFERENTES**

**Código: F-CA-11**

**Versión: 03**

**Aprobación:  
10/08/2020**

**Gestión de empleo, análisis ocupacional y empleabilidad**

Considerando el observatorio laboral del SENA y su informe trimestral, correspondiente al primer trimestre (enero-marzo) del año 2025 vs 2024, a nivel nacional se encuentra una demanda según el número de colocaciones en la Agencia Pública de Empleo del SENA – APE de 120.238 para el trimestre de 2025 contra 108.192 del mismo trimestre del año 2024; indicando un aumento de 11.13% en número de colocaciones registradas por ocupación y nivel de cualificación. Del total de colocaciones a marzo de 2025, 57.135 son mujeres y 63.103 son hombres, detallados de la siguiente forma:

**Por nivel de cualificación**

Nivel de cualificación	Número de colocaciones enero - marzo				Participación (%)				% Variación 2025 vs 2024		Contribución a la variación	
	2024		2025		2024		2025		2024		2025	
	Mujeres	Hombres	Mujeres	Hombres	Mujeres	Hombres	Mujeres	Hombres	Mujeres	Hombres	Mujeres	Hombres
Total nacional	51,285	56,907	57,135	63,103	100%	100%	100%	100%	11%	11%	11%	11%
Total colocaciones en ocupaciones de nivel directivo	271	355	512	520	0.5%	0.6%	0.9%	0.8%	88.9%	46.5%	0.5%	0.3%
Total colocaciones en ocupaciones de nivel profesional	9,306	8,734	8,319	7,110	18.1%	15.3%	14.6%	11.3%	-10.6%	-18.6%	-1.9%	-2.9%
Total colocaciones en ocupaciones de nivel técnicos profesionales - tecnológicos	5,498	5,724	5,416	5,881	10.7%	10.1%	9.5%	9.3%	-1.5%	2.7%	-0.2%	0.3%
Total colocaciones en ocupaciones de nivel calificados	28,282	30,684	30,284	35,325	55.1%	53.9%	53.0%	56.0%	7.1%	15.1%	3.9%	8.2%
Total colocaciones en ocupaciones de nivel elemental	7,928	11,410	12,604	14,267	15.5%	20.1%	22.1%	22.6%	59.0%	25.0%	9.1%	5.0%

Fuente: Aplicativo WEB de la Agencia Pública de Empleo. Cálculos OLO.

Fuente: <https://observatorio.sena.edu.co/Tendencia/Informes>

Se observa que en Antioquia se registraron 15.693 número de colocaciones por medio de la APE – SENA, como se detalla a continuación, lo que muestra una variación positiva de 30.21% distribuidos por nivel de cualificación:

**Total Antioquia**

Nivel de cualificación	Número de colocaciones enero - marzo				Participación (%)				% Variación 2025 vs 2024		Contribución a la variación	
	2024		2025		2024		2025		2024		2025	
	Mujeres	Hombres	Mujeres	Hombres	Mujeres	Hombres	Mujeres	Hombres	Mujeres	Hombres	Mujeres	Hombres
Total Antioquia	5,522	6,530	8,465	7,228	100%	100%	100%	100%	53%	11%	53%	11%
Total colocaciones en ocupaciones de nivel directivo	67	79	106	152	1.2%	1.2%	1.3%	2.1%	58.2%	92.4%	0.7%	1.1%
Total colocaciones en ocupaciones de nivel profesional	1,207	1,466	1,397	1,159	21.9%	22.5%	16.5%	16.0%	15.7%	-20.9%	3.4%	-4.7%
Total colocaciones en ocupaciones de nivel técnicos profesionales - tecnológicos	768	593	692	760	13.9%	9.1%	8.2%	10.5%	-9.9%	28.2%	-1.4%	2.6%
Total colocaciones en ocupaciones de nivel calificados	2,831	3,133	3,881	3,396	51.3%	48.0%	45.8%	47.0%	37.1%	8.4%	19.0%	4.0%
Total colocaciones en ocupaciones de nivel elemental	649	1,259	2,389	1,761	11.8%	19.3%	28.2%	24.4%	268.1%	39.9%	31.5%	7.7%

Fuente: Aplicativo WEB de la Agencia Pública de Empleo. Cálculos OLO.

Fuente: <https://observatorio.sena.edu.co/Tendencia/Informes>

En cuanto al número de vacantes registradas en la Agencia Pública de Empleo por ocupación y nivel de cualificación, se observa un aumento en el primer trimestre de 2025, con un total de 225,373 vacantes para el 2025 en comparación con las 201,021 vacantes reportadas en el mismo periodo de 2024, lo que representa un aumento del 12.11%. El desglose por nivel de cualificación, revela que el aumento más significativo, de un 33.5%, se produjo en el nivel de ocupaciones de nivel elemental (operarios, auxiliares, ayudantes, obreros, entre otros).



\*202501009438\*

Fecha Radicado: 2025-08-12 12:42:36.127

 <b>INDEPORTES ANTIOQUIA</b>	<b>ANEXO II ANÁLISIS DEL SECTOR ECONÓMICO Y DE LOS OFERENTES</b>	<b>Código: F-CA-11</b>
		<b>Versión: 03</b>
		<b>Aprobación: 10/08/2020</b>

#### Por nivel de cualificación

Nivel de cualificación	Número de vacantes enero - marzo		Participación (%)		% Variación 2025 vs 2024	Contribución a la variación
	2024	2025	2024	2025		
	T1	T1	T1	T1		
<b>Total nacional</b>	<b>201,021</b>	<b>225,373</b>	<b>100%</b>	<b>100%</b>	<b>12%</b>	<b>12%</b>
Total vacantes en ocupaciones de nivel directivo	1,942	2,066	1.0%	0.9%	6.4%	0.1%
Total vacantes en ocupaciones de nivel profesional	26,425	23,718	13.1%	10.5%	-10.2%	-1.3%
Total vacantes en ocupaciones de nivel técnicos profesionales - tecnológicos	25,985	26,718	12.9%	11.9%	2.8%	0.4%
Total vacantes en ocupaciones de nivel calificados	111,219	125,530	55.3%	55.7%	12.9%	7.1%
Total vacantes en ocupaciones de nivel elemental	35,450	47,341	17.6%	21.0%	33.5%	5.9%

Fuente: Aplicativo WEB de la Agencia Pública de Empleo. Cálculos OLO.

Fuente: <https://observatorio.sena.edu.co/Tendencia/Informes>

Para el Departamento de Antioquia, el comportamiento de las vacantes muestra una tendencia distinta, ya que se registra un incremento del 29.90% en el número total de vacantes en comparación con el mismo trimestre del año anterior. Durante el primer trimestre de 2024, se registraron 19,074 vacantes, mientras que, en el mismo periodo de 2025, el número aumentó a 24,777 vacantes.

#### Por nivel de cualificación

Nivel de cualificación	Número de vacantes enero - marzo		Participación (%)		% Variación 2025 vs 2024	Contribución a la variación
	2024	2025	2024	2025		
	T1	T1	T1	T1		
<b>Total Antioquia</b>	<b>19,074</b>	<b>24,777</b>	<b>100%</b>	<b>100%</b>	<b>30%</b>	<b>30%</b>
Total vacantes en ocupaciones de nivel directivo	321	457	1.7%	1.8%	42.4%	0.7%
Total vacantes en ocupaciones de nivel profesional	2,998	3,235	15.7%	13.1%	7.9%	1.2%
Total vacantes en ocupaciones de nivel técnicos profesionales - tecnológicos	2,590	2,704	13.6%	10.9%	4.4%	0.6%
Total vacantes en ocupaciones de nivel calificados	10,128	12,795	53.1%	51.6%	26.3%	14.0%
Total vacantes en ocupaciones de nivel elemental	3,037	5,586	15.9%	22.5%	83.9%	13.4%

Fuente: Aplicativo WEB de la Agencia Pública de Empleo. Cálculos OLO.

Fuente: <https://observatorio.sena.edu.co/Tendencia/Informes>

De igual forma es importante resaltar que la demanda está representada en las necesidades específicas de la entidad, y considerando las limitantes propias de la planta de cargos, se identifica que existe insuficiencia y/o inexistencia de personal idóneo y competente para el desarrollo de los procesos estratégicos, misionales y de apoyo que permitan el desarrollo de la misión institucional.

En el contexto de la región de Antioquia, el estudio del sector laboral realizado por el SENA en 2025 revela una variada demanda de ocupaciones en diferentes niveles de calificación, reflejando las necesidades del mercado laboral y las oportunidades emergentes para los procesos de contratación.

#### Ocupaciones más demandadas

- Gerentes de Otros Servicios Administrativos
- Profesionales de Talento Humano
- Analistas, Asistentes y Asesores de Servicios Financieros
- Vendedores de Ventas no Técnicas





\*202501009438\*

Fecha Radicado: 2025-08-12 12:42:36.127



**INDEPORTES  
ANTIOQUIA**

**ANEXO II  
ANÁLISIS DEL SECTOR ECONÓMICO Y DE LOS  
OFERENTES**

**Código: F-CA-11**

**Versión: 03**

**Aprobación:  
10/08/2020**

- Otros Obreros y Ayudantes en Fabricación y Procesamiento n.c.a.
- Mercaderistas e Impulsadores
- Auxiliares de Información y Servicio al Cliente
- Técnicos en Fabricación Industrial
- Auxiliares de Almacén
- Operadores de Máquinas para Coser y Bordar
- Asistentes Administrativos
- Aseadores y Servicio Doméstico
- Diseñadores Gráficos
- Auxiliares en Enfermería
- Auxiliares Administrativos
- Técnicos en Tecnologías de la Información
- Trabajadores Agrícolas
- Auxiliares de Droguería y Farmacia
- Topógrafos
- Ayudantes de Otros Oficios
- Auxiliares Contables, de Tesorería y Financieros
- Desarrolladores de Aplicaciones Informáticas y Digitales
- Mecánicos Industriales
- Inspectores de Sanidad, Seguridad y Salud Ocupacional
- Vendedores de Mostrador
- Auxiliares de Estadística y Encuestadores
- Asistentes en Servicios Social y Comunitario
- Electricistas Residenciales

**Ocupaciones menos demandadas**

- Auxiliares de Compras e Inventarios
- Auxiliares en Salud pública
- Técnicos en Recursos Naturales
- Trabajadores de Vivero
- Montadores de Estructuras Metálicas
- Técnicos en Electrónica
- Empleados de Lavandería
- Analistas, Asesores y Agentes de Mercado Financiero
- Mecánicos Electricistas
- Cortadores de Tela, Cuero y Piel
- Dibujantes Técnicos
- Carpinteros
- Operadores de Máquinas de Soldadura
- Técnicos en Imágenes Diagnósticas
- Ayudantes en la Fabricación Metálica
- Operarios de Apoyo y Servicios en Perforación de Petróleo y Gas
- Ingenieros Electricistas
- Conductores de Bus, Operadores de Metro y Otros Medios de Transporte Colectivo



\*202501009438\*

Fecha Radicado: 2025-08-12 12:42:36.127

 <b>INDEPORTES ANTIOQUIA</b>	<b>ANEXO II ANÁLISIS DEL SECTOR ECONÓMICO Y DE LOS OFERENTES</b>	<b>Código: F-CA-11</b>
		<b>Versión: 03</b>
		<b>Aprobación: 10/08/2020</b>

- Supervisores de Ventas
- Auxiliares de servicios financieros
- Auxiliares de Nómina y Prestaciones
- Vendedores de Ventas Técnicas
- Auxiliares de Archivo y Registro
- Obreros y Ayudantes de Planta Química
- Meseros y Capitán de Meseros

Para la región de Antioquia, se registraron las siguientes ocupaciones de nivel profesional como las más demandas (SENA, 2025):

- Profesionales de talento humano
- Profesionales y analistas de gestión y organización
- Evaluadores de competencias laborales
- Diseñadores gráficos
- Ingenieros de construcción y obras civiles
- Ingenieros mecánicos
- Ingenieros electricistas
- Ingenieros industriales y de fabricación
- Ingenieros de tecnologías de la información
- Analistas de sistemas informáticos
- Desarrolladores de aplicaciones informáticas y digitales
- Dietistas y nutricionistas
- Profesores e instructores de formación para el trabajo
- Profesores de educación básica secundaria y media
- Profesores de instituciones de educación superior
- Orientadores educativos
- Trabajadores sociales y consultores de familia
- Abogados
- Profesionales de la salud, la higiene laboral y ambiental
- Psicólogos
- Enfermeros
- Contadores
- Médicos especialistas
- Médicos generales
- Diseñadores industriales
- Profesionales en mercadeo y publicidad

Fuente: <https://observatorio.sena.edu.co/Mercado/TendenciaOcupaciones>

Es importante destacar que la demanda laboral está directamente influenciada por las necesidades específicas de la entidad y las limitaciones de la planta de personal existente.

Se identifica una insuficiencia y/o inexistencia de personal idóneo y competente para llevar a cabo los procesos estratégicos, misionales y de apoyo necesarios para el desarrollo de la misión institucional de INDEPORTES ANTIOQUIA. Esta situación subraya la importancia de realizar



\*202501009438\*

Fecha Radicado: 2025-08-12 12:42:36.127

 <b>INDEPORTES ANTIOQUIA</b>	<b>ANEXO II ANÁLISIS DEL SECTOR ECONÓMICO Y DE LOS OFERENTES</b>	<b>Código: F-CA-11</b>
		<b>Versión: 03</b>
		<b>Aprobación: 10/08/2020</b>

contrataciones estratégicas que respondan eficazmente a estos vacíos dentro de la estructura organizacional, asegurando así el cumplimiento de los objetivos y la eficiencia operativa del Instituto.

#### v. CONCLUSIONES DEL ESTUDIO DEL MERCADO

Con el propósito de posibilitar el desarrollo misional de Indeportes Antioquia se hace fundamental la contratación de personal que complemente la operatividad de los diferentes procesos de la Entidad.

Para lo cual se deberá tomar como base la tabla de honorarios contenida en la Circular con radicado N° K2025000040 del 20 de enero del 2025, en su artículo segundo, mediante la cual se definen los parámetros de referencia que determinan los honorarios para la suscripción de los contratos de prestación de servicios profesionales y de apoyo a la gestión que celebre Indeportes Antioquia y se definen los criterios para su aplicación en coherencia con lo establecido; los valores estipulados se detallan a continuación:

<b>Perfil</b>	<b>Requisitos</b>	<b>Actividades</b>	<b>Honorarios 2025</b>
Auxiliar Administrativo / Operativo	Bachiller	Administrativas / Operativas	\$3.419.000
Técnico	Título de formación técnica	Aplicación de conocimientos técnicos según su área de formación	\$4.102.800
Tecnólogo	Título de formación tecnológica	Aplicación de conocimientos tecnológicos según su área de formación	\$4.786.600
Profesional Universitario	Título profesional	Aplicación de conocimientos Profesionales	\$7.521.800
Profesional Especializado	Título de formación técnica	Aplicación de conocimientos Especializados	\$ 9.573.200

#### vi. FUENTES Y REFERENCIAS

- DANE - PIB Información técnica
- bol-PIB-ltrim2025.pdf
- <https://www.dane.gov.co/index.php/estadisticas-por-tema/cuentas-nacionales/cuentas-nacionales-trimestrales/pib-informacion-tecnica>
- <https://www.dane.gov.co/index.php/estadisticas-por-tema/mercado-laboral/empleo-y-desempleo>
- <https://www.dane.gov.co/index.php/estadisticas-por-tema/mercado-laboral/empleo-y-desempleo>



\*202501009438\*

Fecha Radicado: 2025-08-12 12:42:36.127



**INDEPORTES  
ANTIOQUIA**

**ANEXO II  
ANÁLISIS DEL SECTOR ECONÓMICO Y DE LOS  
OFERENTES**

**Código: F-CA-11**

**Versión: 03**

**Aprobación:  
10/08/2020**

- [www.dane.gov.co/files/operaciones/GEIH/bol-GEIH-nov2024.pdf](http://www.dane.gov.co/files/operaciones/GEIH/bol-GEIH-nov2024.pdf)
- <https://www.dane.gov.co/index.php/estadisticas-por-tema/mercado-laboral/empleo-y-desempleo>
- <https://observatorio.sena.edu.co/Mercado/Mercado>
- <https://observatorio.sena.edu.co/Tendencia/Informes>
- <https://observatorio.sena.edu.co/Publicaciones/Presentaciones>
- <https://observatorio.sena.edu.co/Mercado/TendenciaOcupaciones>
- <https://www.colombiacompra.gov.co/manuales-guias-y-pliegos-tipo/manuales-y-guias/guia-para-la-elaboracion-de-estudios-de-sector>

Para la realización del *Análisis Del Sector Económico y de los Oferentes* se **deberá utilizar** la **Guía para la Elaboración de Estudios de Sector - G-EES-02**, expedida por Colombia Compra Eficiente, y tomar como referentes estudios del sector realizados por Colombia Compra Eficiente, Gobernación de Antioquía, Alcaldía de Medellín, entre otras entidades.

YENNY PATRICIA LOPEZ LOPEZ  
CONTRATISTA